

# Modell CC 210



Warentypische Produkteigenschaften, Garantiebestimmungen, Sicherheitshinweise, Gebrauchs- und Pflegeanweisungen enthält der Möbel-Produktpass ([www.carina-polstermoebel.de](http://www.carina-polstermoebel.de))

# Modell CC 210

## Produktinformationen und Bestellhinweise

<b>Gestell:</b>	Tragende Teile des Gestells aus Massivholz und Holzwerkstoffen, Flächen mit Polsterpappe verblendet.
<b>Sitz:</b>	Unterfederung mit dauerelastischen Stahl-Wellenfedern und einer oberseitigen Abdeckung.
<b>Soft:</b>	Sitz aus PUR-Schaum (mind. RG 35), schichtweise aufgebaut in verschiedenen Stärken und Härten aufeinander abgestimmt. Sitz abgedeckt mit Wattevlies.
<b>Rücken:</b>	Rücken aus ergonomisch geformtem Schaumstoff (mind. RG 25). Abdeckung aus Wattevlies.
<b>Sitzhöhe:</b>	Sitzhöhen wählbar.
<b>Fuß:</b>	Sternfuß aluminium glänzend Sternfuß schwarz matt
<b>Kopfteilverstellung:</b>	Das Kopfteil lässt sich höchst individuell neigen oder aufrecht stellen.
<b>Funktion:</b>	Sie können das Fußteil zur Verlängerung der Beinauflage sowie den Neigungswinkel des Rückens per Knopfdruck auf Ihre Idealposition einstellen. Zusätzlich bietet der Funktionssessel einen USB Ladeanschluss an.



Alle verwendeten Materialien entsprechen den Anforderungen der DGM laut RAL GZ 430.

Die Nahtverteilung kann bei Stoff-, Leder- oder Kunstlederverarbeitung unterschiedlich ausfallen.

Die Abzeichnung bei Steppmatten und Kissen sind design- oder konstruktionsbedingt.

Die Verarbeitung von Zier-, Kapp- oder Doppelnähten kann in den Stoff-, Leder- oder Kunstledervarianten unterschiedlich ausfallen.

Die Biese ist dem jeweiligen Bezugsmaterial und dessen Farbe angepasst.

**Polsterung leger / locker:** Weicher, legerer Polsteraufbau, bei dem eine modellbedingte oder gestalterisch gewünschte Wellenbildung der Bezüge, sowie Sitzabdrücke warentypisch sind.

Die Polsterung wird sich der Körperform anpassen bzw. die Sitzfestigkeit leicht nachlassen.

Geringfügige Unterschiede in der Sitzhärte bei Anbaugruppen sind konstruktionsbedingt und daher kein Beanstandungsgrund.

Alle Rückenspannteile werden standardmäßig im jeweiligen Originalbezug geliefert. Materialbezogene Hinweise finden

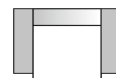
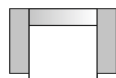
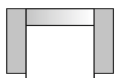
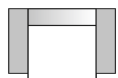
Sie in unseren Stoff- und Lederlaschen auf der Rückseite bei den einzelnen Stoffen und Lederqualitäten.

Alle in der Preisliste genannten Werte sind ca. Maße in Zentimeter, ermittelt nach üblicher Messmethode (s.RAL-GZ 430) und im unbenutzten Neuzustand.

Bitte beachten Sie, daß bei sehr legere gepolsterten Polstermöbeln im Zuge der Nutzung insbesondere in der Sitzhöhe und Sitztiefe erkennbare Maßabweichungen zu den hier angegebenen Maßen auftreten können. Änderungen in Form, Farbe und Konstruktion im Rahmen des technischen Fortschritts behalten wir uns vor.

# Modell CC 210

Abmessungen	Angaben in cm
Gesamtbreite <b>M / L</b>	75
Gesamttiefe <b>M / L</b>	80 - 161
Gesamthöhe <b>M / L</b>	110 / 113
Sitzbreite <b>M / L</b>	50
Sitztiefe <b>M / L</b>	51 - 103
Sitzhöhe <b>M / L</b>	46 / 49



Preise in €

Maße	75	75	75	75
Typen	8890	8891	8892	8893
Bezeichnung	Funktionssessel M manuell	Funktionssessel L manuell	Funktionssessel M motorisch	Funktionssessel L motorisch
Preisgruppe 2	0	0	0	0
Preisgruppe 3	0	0	0	0
Preisgruppe 4	0	0	0	0
Preisgruppe C	0	0	0	0
Preisgruppe L	0	0	0	0
Preisgruppe J	0	0	0	0
Preisgruppe M	0	0	0	0



# Modell CC 210

Abmessungen	Angaben in cm
Gesamtbreite <b>M / L</b>	75
Gesamttiefe <b>M / L</b>	80 - 161
Gesamthöhe <b>M / L</b>	110 / 113
Sitzbreite <b>M / L</b>	50
Sitztiefe <b>M / L</b>	51 - 103
Sitzhöhe <b>M / L</b>	46 / 49

## Preise in €

Bezeichnung	Aufpreis motorische Funktion
Preisgruppe 2	0
Preisgruppe 3	0
Preisgruppe 4	0
Preisgruppe C	0
Preisgruppe L	0
Preisgruppe J	0
Preisgruppe M	0