

Modell CC.513



Boxspring-Matratzen geeignet!

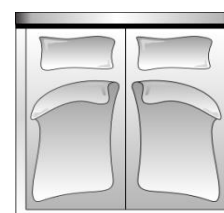
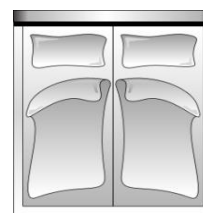
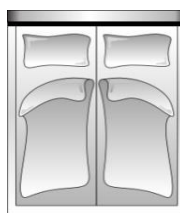


Produktinformation:
Bettgestell: Holzwerkstoff
Kopfteil: Holzwerkstoff, Kopfteil fest gepolstert - von hinten nicht echt bezogen
Bettseiten: in Houssenverarbeitung, Befestigung durch Klett
Fuß: **wahlweise Metall verchromt (Standard) - schwarz satiniert oder Chrom satiniert oder Holzfuß* (Nr. 651) oder Holzfuß* (Nr. 150) bei der Bestellung unbedingt angeben!**

* lieferbare Holzfußfarben siehe Holzfarbtonkarte inklusive Sonderfarbton Eiche geölt

ACHTUNG: Polsterbett ohne Federholzrahmen und Matratze
Überlänge: 210 cm oder 220 cm möglich - Aufpreis 10 %

Modell in den Preisgruppen CC6, CC8, CC10, **CC12**, CCD, CCH, CCM und CCX lieferbar - die Stoff-/Lederwahl entnehmen Sie bitte unserer aktuellen Stoff-/Lederkollektion!



	140 x 200 ohne Mittelsteg Kopfteil
Preisgruppe CC6	
Preisgruppe CC8	
Preisgruppe CC10	
Preisgruppe CC12	
Preisgruppe CCD	
Preisgruppe CCH	
Preisgruppe CCM	
Preisgruppe CCX	

	160 x 200 mit Mittelsteg Kopfteil

	180 x 200 mit Mittelsteg Kopfteil

	200 x 200 mit Mittelsteg Kopfteil

	Fuß- und Seitenteil
Preisgruppe CC6	
Preisgruppe CC8	
Preisgruppe CC10	
Preisgruppe CC12	
Preisgruppe CCD	
Preisgruppe CCH	
Preisgruppe CCM	
Preisgruppe CCX	

	Fuß- und Seitenteil

	Fuß- und Seitenteil

	Fuß- und Seitenteil

Abmessungen	ca. cm
Gesamtbreite Kopfteil	156
Gesamtbreite Fußteil	150
Gesamtlänge	214
Kopfteilhöhe	107
Bettseitenhöhe	46
Liegefläche	140 x 200

ca. cm
176
170
214
107
46
160 x 200

ca. cm
196
190
214
107
46
180 x 200

ca. cm
216
210
214
107
46
200 x 200